



EMEB Padre César Gardini








Plano semanal 26

1º ano

Semana de 09/08/21 a 13/08/21

Aulas remotas

Segunda-Feira	Terça-Feira	Quarta-Feira	Quinta-Feira	Sexta-Feira
A.R. - Oração, cantigas, leitura de cartazes, alfabeto...	A.R. - Oração, cantigas, leitura de cartazes, alfabeto...	A.R. - Oração, cantigas, leitura de cartazes, alfabeto...	A.R. - Oração, cantigas, leitura de cartazes, alfabeto...	A.R. - Oração, cantigas, leitura de cartazes, alfabeto...
<ul style="list-style-type: none"> Língua Portuguesa - Vídeo de abertura da professora. -Cabeçalho e alfabeto. -Leitura: O aniversário. https://youtu.be/ODx8iUuAomA - Ilustração- desenhar um bolo para homenagear os 124 anos de Pedregulho. 	<p>Educação-Física</p> 	<ul style="list-style-type: none"> Língua Portuguesa. -Cabeçalho e alfabeto. -Leitura: A Margarida Friorenta. https://youtu.be/FOPsX8PMtvM -Vídeo: sílabas do M. https://youtu.be/pQrLkk9Vv2U - Explorando as sílabas. 	<ul style="list-style-type: none"> Língua Portuguesa. - Cabeçalho e alfabeto. -Leitura: A família do Marcelo. https://youtu.be/clav_AUUzto 	<ul style="list-style-type: none"> Língua Portuguesa. - Cabeçalho e alfabeto. Leitura: Ficha de palavras e frase com L. *Gravar um vídeo do aluno realizando a leitura.
<ul style="list-style-type: none"> - Leitura de parlenda “O macaco foi à feira”. - Localização das palavras que contém a letra M. (Macaco; comprar; comprou, comadre) 	<ul style="list-style-type: none"> Língua Portuguesa. -Cabeçalho e alfabeto. - Leitura de Parlenda. -Texto lacunado. 	<ul style="list-style-type: none"> *Livro Ápis, 164 a 166. - Traçado da letra M. -Palavra dentro de palavra. - Completar as palavras com a sílaba faltosa. - Formando palavras. 	<ul style="list-style-type: none"> - Leitura de parlenda. - Interpretação da parlenda, -Caça-palavras. 	<ul style="list-style-type: none"> História - Vídeo: Belezas e pontos importantes de Pedregulho. -Vídeo: Hino à Pedregulho. -Texto informativo e interpretação.
<ul style="list-style-type: none"> *Livro Ápis, páginas 168 a 161. - Bilhete. -Leitura de bilhete. - Interpretação. 	<p>- Arte</p> 	<p>Inglês</p> 	<ul style="list-style-type: none"> - Livro Ápis, página 167. - Recorte, leitura e colagem de palavras com M. Lista de palavras com M. 	<ul style="list-style-type: none"> - Vídeo: Jogos olímpicos. -Atividades on-line no aplicativo Wordwall *https://wordwallnet.ptresource/16085027/jogos-olimpicos *https://wordwallnet.ptresource/19671006/cognitive-skills/jogo-da-mem%c3%b3ria-dos-jogos-ol%c3%admnicos-educa%c3%a7%c3%a3o
Recreio	Recreio	Recreio	Recreio	Recreio
<ul style="list-style-type: none"> Matemática - Vídeo: calendário. - Colorir o dia no calendário. - Sistema monetário. 	<ul style="list-style-type: none"> . Matemática - Vídeo: calendário. - Colorir o dia no calendário. - Subtração. 	<p>Arte</p> 	<ul style="list-style-type: none"> . Matemática - Vídeo: calendário. - Colorir o dia no calendário. -Adição e subtração. 	<ul style="list-style-type: none"> Geografia - Música: Aquarela https://youtu.be/PT3azbKHJZU - Livro Ápis, páginas 28 e 29. -Eu e as outras crianças. - Ilustração da música e das partes do corpo.
<p>Educação-Física</p> 	<ul style="list-style-type: none"> *Livro Ápis, páginas 112 a 115- Adição e subtração. 	<ul style="list-style-type: none"> . Matemática - Vídeo: calendário. - Colorir o dia no calendário. - Livro Ápis, páginas 116 e 117. -Situações de adição. -Representação da adição. 	<ul style="list-style-type: none"> -Livro Ápis, página 118. -Representação da adição. 	<ul style="list-style-type: none"> Ciências Música: cabeça, ombro, joelho e pé. https://youtu.be/vDee2bF8Xls - Livro Ápis, páginas 34 a 38. =Nosso corpo em movimento.

“Um país se faz com homens e livros”. *1ª A- Profª Gislane/ 1º B Profª Aline/ 1º C Profª Maria Flávia.*